



YARIYIL TATİL BROŞÜRÜ



**TATİLDE
ÇOCUĞUNUZLA NELER
YAPABİLİRSİNİZ?**

20 OCAK



AİLE ZAMANI

Çocuğunuzla bil bakalım oyunu oynayabilirsiniz. Çocuğunuzun oyuncak hayvanlarını bir poşete bırakabilir, sırayla poşetten hayvanları çıkarıp sesi taklit etmesini isteyebilirsiniz. Ya da nerede yaşar hangi hareketleri yapar şeklinde sorularla eğlenceli vakit geçirebilirsiniz.

GÜNÜN BİLMECESİ



Tuğladan yapısı
Kiremittendir şapkası
(ev)

SANAT ZAMANI

Parmak izlerinizi kullanarak hayvan resimleri oluşturmaya ne dersiniz? Bunun için öncelikle parmak uçlarınızı boyayın ve kâğıda basarak parmak izinizi çıkarın. Kuruduktan sonra kalemle üzerine çizimler yapabilirsiniz.

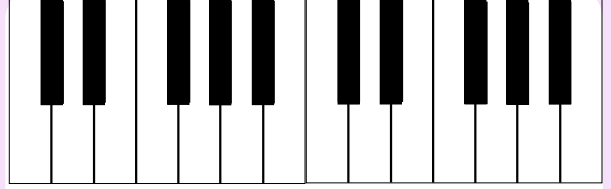


21 Ocak

AİLE ZAMANI



Çocuğunuz şef olsun.
Beraber mutfağa girip
lezzetli kurabiyeler
yapmaya ne dersiniz.
Hangi şekiller olsun
istersiniz??



GÜNÜN BİLMECESİ

Ben bir müzik aletiyim.
Siyah beyaz dişlerim var.
(Piyano)

SOHBET ZAMANI

Ailede bulunan herkesle
oyunlu bir sohbele var mısınız?
Birbirinize sorun: "En sevdiğin
yemek, en sevdiğin şarkı, en
sevdiğin oyun, en sevdiğin
meyve, en sevdiğin sebze, en
sevdiğin kitap hangisi?"
Herkes birbirine sorunca
cevapları hatırlamaya çalışın.
Sonunda eğlenceli bir oyun
üretebilirsiniz beraber.



22 OCAK

OYUN ZAMANI



Evinizdeki çekmecelerde bulunan tüm çoraplar bu oyuna davetlidir. Çorap çiftlerini birbirinden ayırarak odanın/evin içinde farklı yerlere bırakabilirsiniz. Müzik başladığında çocuğunuz farklı beden hareketleri yaparak, çiftleri bir araya getirip eşleştirmeye çalışabilir. Her bir eşleştirmenin ardından yeni bir hareket belirleyebilirsiniz (zıplama, koşma, sürünme, geri geri yürüme vb.).

GÜNÜN BİLMECESİ

Havada uçar, gölgesi görünmez
Balı yenir, eti yenmez (Arı)



DOĞRU İLETİŞİM

Çocuğunuza "Ben senin yerinde olsam şöyle yapardım." demek yerine "Bu konuda başka neler yapılabileceğini düşünüyorsun? Bundan farklı yol ne olabilir? Aklına gelen neler var?" demeyi tercih edebilirsiniz.



23 OCAK

GÜNÜN OYUNU

ÇOCUKTA YARATICILIK,
EBEVEYN İLE ÇOCUĞUN
OYNADIĞI ZAMANLAR
GELİŞMEYE BAŞLAR. FARKLI
RESİMLER VEREBİLİR VE BU
RESİMLERDEN HİKAYE
OLUŞTURMASINI
İSTEYEBİLİRSİNİZ.
İSTERSENİZ
YAZABİLİRSİNİZ KİTAP
OLUŞTURABİLİRSİNİZ.



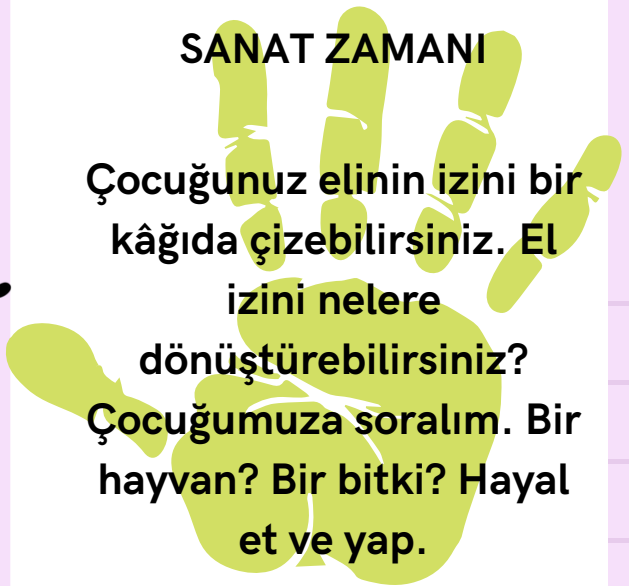
GÜNÜN BİLMECESİ

KULAĞINI ÇEVİRSEM AÇILIR
İÇİNDEN SU AKITIR
SAKIN AÇIK BIRAKMA
BOŞ YERE AKITMA (MUSLUK)



SANAT ZAMANI

Çocuğunuz elinin izini bir
kâğıda çizebilirsiniz. El
izini nelere
dönüştürebilirsiniz?
Çocuğumuza soralım. Bir
hayvan? Bir bitki? Hayal
et ve yap.



24 Ocak


GÜNÜN OYUNU

Hangisi batar hangisi yüzer ? Su dolu bir kabın içinde 'batan yüzen ' oyunu oynayın. Etraftaki nesneleri suya atarak hangisinin battığını ve yüzdüğünü keşfetmeye çalışabiliriz.



GÜNÜN BİLMECESİ

Yemeğin başı
hastanın aşısı (çorba)



SENCE?

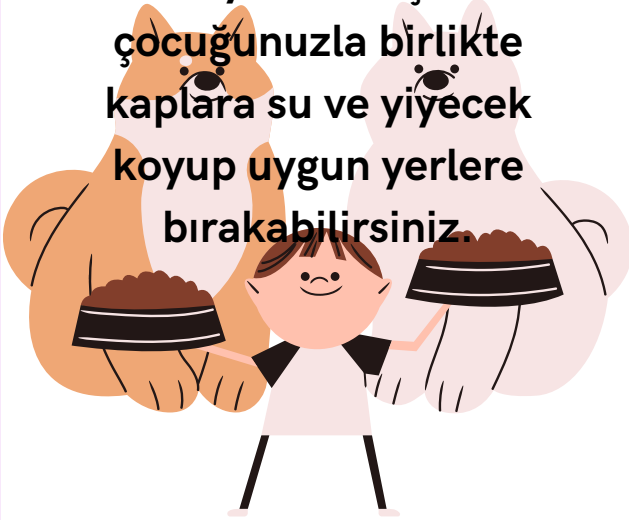
Bugün çocuğunuzla evdeki kitapların kapağındaki resimlere bakarak o kitaplara yeni isimler bulmaya ne dersiniz? Haydi, resimleri inceleyelim ve çocuklarımız kitaplara yeni isimler bulsun.



25 OCAK

AİLE ZAMANI

Çocukların diğer canlılara karşı duyarlı olması önemlidir. Sokak hayvanları için çocuğunuzla birlikte kaplara su ve yiyecek koyup uygun yerlere bırakabilirsiniz.



GÜNÜN BİLMECESİ

Yemyeşil yaprakları var
Yiyeni güçlü yapar (ıspanak)



SÖYLE BAKALIM KÖŞESİ

Çocuğumuza E harfi ile başlayan nesne bulmasını ve ne işe yaradığını söylemesini isteyebiliriz. aynı şekilde sizde E harfi ile ilgili bir nesne bulup ne işe yaradığı hakkında konuşabilirsiniz çocuğunuzla.



26 OCAK



AİLE ZAMANI

Ailece "Ya Olmasaydı?" oyununu oynayabilirsiniz. Oyun için kalem, makas, kaşık, tarak gibi eşyaları bir kutuya koyun. Kutudan bir eşya seçebilir ve o eşya ile ilgili sorular sorabilirsiniz.

"Kalem olmasaydı ne olurdu? Neyle yazabilirdik?" "Makas olmasaydı ne olurdu? Neyle kesebilirdik?" gibi. Sırayla bir eşya seçip birbirinize sorular sorarak oyunu sürdürün.

GÜNÜN BİLMECESİ

Kıpkırmızı bir meyve
Sanki yenen bir küpe (kiraz)



KÜÇÜK RESSAM İŞ BAŞINDA..

Bugün boya kalemlerini ya da fırçaları hiç kullanmadan bir resim çizmeyi deneyebilirsiniz. Hangi malzemeleri kullanırsınız? Çocuğunuzun fikirlerini hayata geçirebilirsiniz.



27 Ocak

CÜMLE TAMAMLAMA OYUNU OYNAYALIM....

Treni kullanan kişiye.....
denir.

Gece olunca gökyüzünde.....
çıklar.

Maymunlar en çok sever.


Limonatanın tadı

GÜNÜN BİLMECESİ Ne canı var ne kanı Beş tanedir parmağı (eldiven)



BİRLİKTE NELER YAPALIM ??

Bugün çocuğunuzla
birlikte evdeki
malzemelerden bir
oyuncak tasarlamaya ne
dersiniz??



28 Ocak

AİLE ZAMANI

Bugün çocuğunuzla aile büyüğünü ziyaret edebilirsiniz. sohbetler edebilir , eskilerden hikayeler anlatmalarını rica edebilirsiniz.



GÜNÜN BİLMECESİ

Gökte gördüm bir köprü
Rengi var yedi türlü
(Gökkuşağı)



SESSİZ SİNEMA

Hiç ses çıkarmadan sadece vücudunuzu kullanarak farklı hareketler yapabilir çocuğunuzun ne anlatmak istediğini tahmin etmesini isteyebilirsiniz. sonra çocuğunuz anlatsın siz tahmin edin. Örneğin saç taramak, el yıkamak, araba kullanmak gibi.



29 Ocak

AİLE ZAMANI

Ailece "Üç Sözcük, Üç Hareket" oyununu oynayabilirsiniz. Bu oyunda her bir sözcüğün bir hareketi var. Sözcüklerimiz "yağmur", "fırtına", "kar".


Yağmur deyince alkışlayın, fırtına deyince ellerinizi sağa sola doğru sallayın ve kar deyince ellerinizi dizlerinize vurun. Sonra bu üç kelimeyi art arda söyleyin.

Şaşırmamak için çok dikkatli olmak gerekir.

İsterseniz bu oyunun sözcüklerini ve hareketlerini kendinize göre değiştirebilirsiniz.

GÜNÜN BİLMECESİ

Yüksek dallardaki yaprakları yer
En uzun boylu benim der (Zürafa)



ARA -BUL ZAMANI

Evinizde saklanan geometrik şekilleri bulmaya ne dersiniz? Bir ip ya da bant kullanarak zemine üçgen, daire ve kare şekilleri çizin. Evinizin içindeki üçgen, daire ve kare olan nesnelere bulun, uygun şeklin içine yerleştirin; üçgenler üçgene, daireler daireye, kareler kareye...



30 OCAK

AİLE ZAMANI

Evde bir nesne belirleyip saklayabilirsiniz. Aile üyeleriyle birlikte saklanan nesneyi bulma oyunu oynayabilirsiniz. O nesneye yaklaşıncı "sıcak sıcak" diye seslenerek, uzaklaşıncı soğuk soğuk diye seslenerek ipucu verebilirsiniz. Bu oyunu oynamak için tam zamanı.

GÜNÜN BİLMECESİ

Yer altında turuncu çubuk,
Tavşan kapmadan bul çabuk
(Havuç)



OYUN ZAMANI

"Ne Sesi?" oyunu oynamaya ne dersiniz? Çocuğunuzdan gözlerini elleriyle kapatmasını isteyin. Gözleri kapalıyken ona anahtar, alkış, tef, kapı açma gibi çeşitli sesler dinletin. Bu seslerin ne sesi olduğunu tahmin etmesini isteyin.



31 OCAK



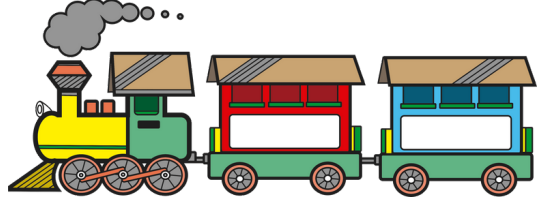
AİLE ZAMANI

Gündüz saatinde çocuğunuzla birlikte evinizin camından dışarı bakın. neler gördüğünüz hakkında konuşun. akşam karardığında bakın birde. gece ile gündüz gördükleriniz arasındaki farklılıklara dikkat edin. üzerine konuşabilirsiniz.



GÜNÜN BİLMECESİ

Sıra sıra odalar
birbirini kovalar
(Tren)



BEYİN FIRTINASI

Renkler olmasaydı neler olurdu? İnsanların teni, hayvanların kürkleri, ağaçların gövdeleri nasıl görünürdü? Şimdi bir doğa resmi yap ve tüm resmi aynı renk boya ile boy. Peki, her şey aynı renkte olsaydı ne olurdu?




1 ŞUBAT



OYUN ZAMANI

Haydi, bir denge oyunu oynayalım! Karton bir ayakkabı kutusunun kapağını kullanabilirsiniz. Kapağının ortasına bilyenin sığacağı boyutta bir delik açabilirsiniz. Kapağın içine koyacağınız bilyeyi kapağı hareket ettirerek bu delikten aşağıya düşürmeye çalışabilirsiniz. Bakalım, bilyeyi ilk önce kim düşürecek?



GÜNÜN BİLMECESİ
Salkımda tane tane ,
tadı da pek şahane
(Üzüm)

İlginç Bilgiler

Pandalar, sadece bitkiler ile beslenen tek ayı türüdür. Bambu filizlerini ve yapraklarını çok severler. Peki, sen en çok hangi yiyecekleri seversin?



2 ŞUBAT

AİLE ZAMANI

Dalları, yaprakları, taşları kullanarak bir resim oluşturun.

Karşıdaki kişi resmi dikkatlice inceledikten sonra üzerini


ört ve ondan da aynı şekli oluşturmasını iste. Şimdi sıra karşıdaki kişide. Şimdi o, materyaller ile bir resim

yapsın ve sen resmi inceledikten sonra resmin üzerini örtsün. Nasıl bir

resimdi, resimde neler vardı? Resim yapma sırası sende.

GÜNÜN BİLMECESİ

Kuyruğu var at değil
kanadı var kuş değil
(Balık).



ÇOCUĞUMUZLA SOHBET

Herkes farklı şeylerden mutlu olur . peki seni en çok mutlu eden şey ne ? Çocuğumuzun duyguları üzerine konuşmak ebeveyn ve çocuğa iyi gelecektir.



3 ŞUBAT



AİLE ZAMANI

Boncukları dizdim ipe oyunu.
bakın güzel bilekliğime .
çocuğunuzla ipe boncuk veya
düğme dizerek bileklik
yapabilirsiniz. Kendi tasarladığı
bir eseri kullanmak veya birine
hediye etmek çocuğunuzu mutlu
edebilir.

Ya da istediğiniz büyüklükteki
atık kolilerden otopark, yol ve
tüneller yapabilirsiniz. Beraber
oyun kurabilirsiniz.




GÜNÜN BİLMECESİ

Gece olur yakarız,
gündüz olur kaparız (Lamba)



DÜŞÜNME ZAMANI

Çocuğunuza hikâye kitaplarından
resimler göstererek bir süre
resimlere bakmasını isteyin. Sonra
resmi kapatıp "Resimde neler
vardı? Resimdeki çocuğun kıyafeti
hangi renkti?" gibi sorular
sorun. Gördüklerini hafızasında
tutup hatırlaması çocuğunuzun
zihinsel gelişimine katkı
sağlayacaktır.



OKULA DÖNÜŞ..
YARIN OKUL BAŞLIYOR. AKŞAM UYUMADAN ÖNCE
KIYAFETLERİNİ EŞYALARINI BERBABER
HAZIRLAYALIM. ÖNCEDEN HAZIRLIK DİSİPLİNİ, PLAN
YAPMAYI, ZAMANI ETKİLİ KULLANMA BECERİLERİNİ
ARTIRIR.

(İYİLİĞE UÇANLAR ANAOKULU REHBERLİK SERVİSİ)